

Правила игры ТурбоСЧЁТ

Игроков: **2-6**

Возраст: **от 5 лет**

Время: **10-15 минут**

Видеоинструкция к игре на сайте www.bandumnikov.ru

Как сдавать?

В игре используются две колоды: колода с животными и колода с заданиями. Перетасуйте каждую колоду.

Все карты из колоды с животными раздайте игрокам – они, не глядя, кладут их перед собой стопкой, лицом вниз.

В центр стола выложите одну карту из колоды с заданиями.



Как ходить?

Игрок открывает и выкладывает каждую следующую карту поверх ранее выложенных им карт, перекрывая их.



Как только после чьего-то хода на столе оказываются открыты такие карты, что выполняется условие на карте с заданием – нужно быстрее всех накрыть рукой карту с заданием, выкрикнув «Турбо!»

Выполнение условия оценивается с точки зрения суммы животных на всех открытых картах. Например, если при игре вдвоём у одного игрока открыта карта «2 ежа», а другой выкладывает карту «4 ежа» – считается, что на столе теперь 6 ежей.

Условие может выполниться даже в тот момент, когда карту выложил только первый походивший!

Если игрок смог накрыть карту с заданием первым – он забирает себе карты из открытых стопок других игроков и складывает их вниз своей колоды. Если же игрок накрыл карту с заданием по ошибке (или хотя бы коснулся её) – то он, в качестве штрафа, отдаёт по одной карте из своей колоды другим игрокам.

Каждый раз, когда кто-то выигрывает раунд и забирает открытые карты – выкладывается следующая карта с заданием, а сыгравшее задание уходит в бит.

Если у игрока кончились карты – он выбывает из игры. Его открытая стопка продолжает участвовать в игре, пока её не заберёт игрок, выигравший очередной раунд.

Кто побеждает?

Игра заканчивается в следующих случаях:

- У всех игроков, кроме одного, кончились карты.
- Разыграны все карты с заданиями – в этом случае игроки подсчитывают карты в своих стопках, у кого больше – тот и выиграл.

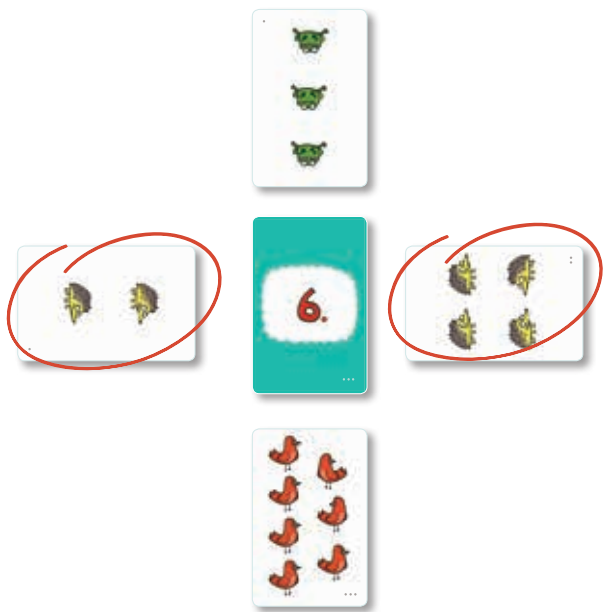
Чтобы уменьшить длительность игры – можно оставить в колоде заданий только часть карт.

Какие бывают карты заданий?

На картах заданий есть условия трёх типов:

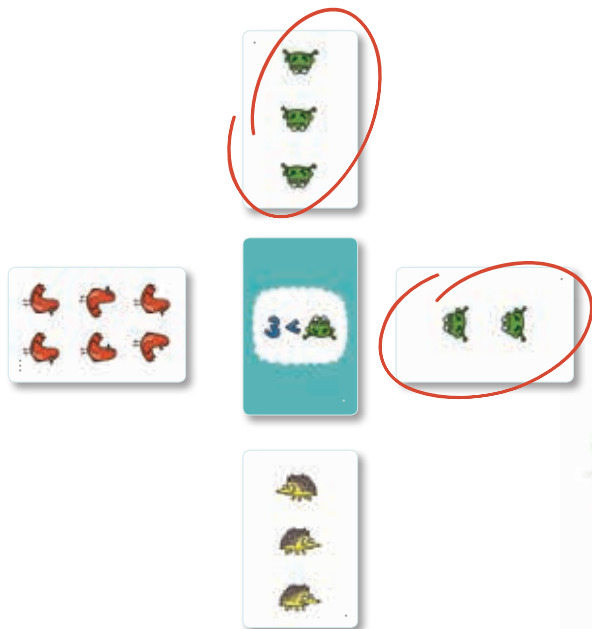
1. Точное количество

Если любое из трёх животных, в сумме на всех картах, соответствует числу на карточке задания – успевай первым!



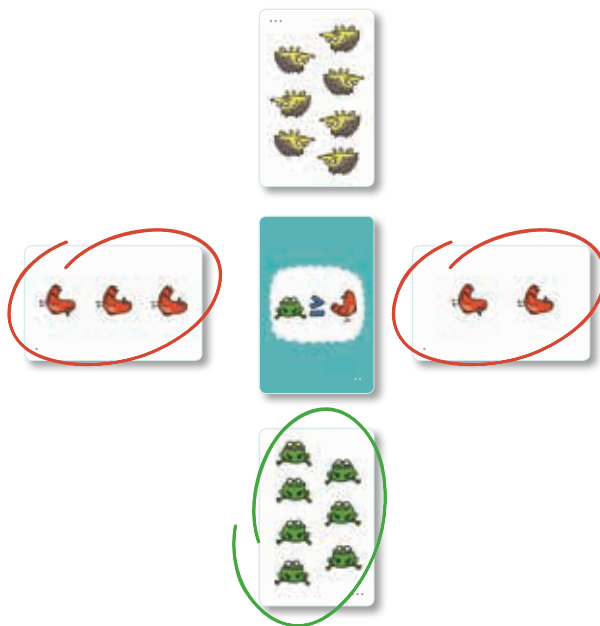
2. Сравнение с числом

В этом случае условие касается только одного животного. Если какого-то животного вообще нет на выложенных картах – это означает, что его ноль, и это будет соответствовать, например, условию «меньше трёх».



3. Сравнение между собой

Сравнивается количество животных двух видов в сумме на всех выложенных картах. Если какого-то животного нет – это означает, что его ноль, и это меньше любого другого количества.



Как играть с детьми помладше?

Во-первых, можно играть не на скорость – а давать малышу время подумать. В этом варианте правил накрыть ладонью карту с условием и выкрикнуть «Турбо!» может только тот, кто выложил карту. Если сходящий игрок не заметил, что условие выполнено – то карты остаются на месте, и ходит следующий игрок.

Во-вторых, карты с условиями и животными разделены на три уровня сложности – на картах есть отметки с одной, двумя или тремя точками. Можно, для начала, исключать из игры карты с двумя и тремя точками.



Другие обучающие игры – на сайте www.bandaumnikov.ru

